

SERIE
PREMIUM



Sie schaffen
Empfindungen

AQUAVIA SPA

Serie Premium. Leistung und Qualität.

In dieser Kategorie wurde jede Whirlpool-Position zu einem einzigartigen Massagebereich gestaltet. Die ergonomischen Formen erlauben eine perfekte Anpassung des Körpers beim Baden. Die strategisch verteilten Massagedüsen führen zu höchsten Empfindungen. Alle Modelle bieten hohe Leistung und Qualität in Kombination mit einem modernen und imposanten Stil.

1. Velvet. Die komplette Massage



2. Essence. Bequeme Eleganz



3. Soft. Beeindruckender Platz



4. Nice. Absolute Ergonomie



Modell Velvet.

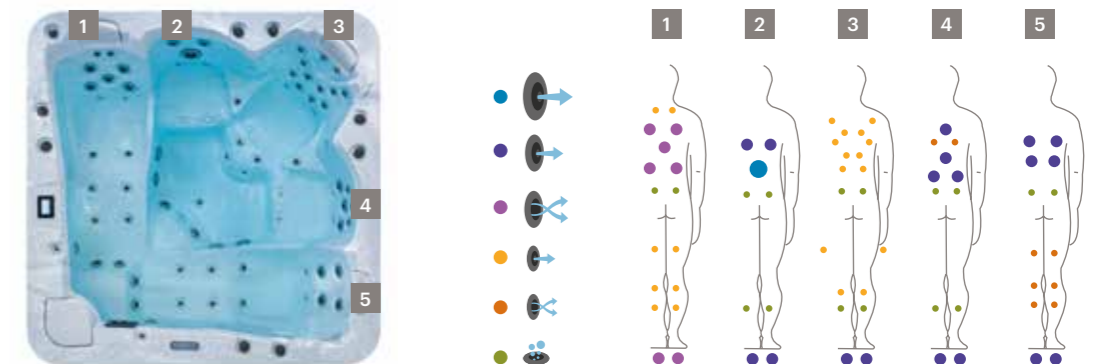
Die komplette Massage.



- Premium-Reihe.
- Modell Velvet.
- Ideal für 4 Personen.
- 5 verschiedene Positionen.
- 2 Liegen.
- 3 Sitzplätze.
- Abmessungen:
2,33 × 2,33 × 0,91 m.
- Wasservolumen:
1.610 Liter.
- Gewicht:
Leer 378 kg.
Voll 1.988 kg.
- 6 Farben Innenausstattung.
- 5 Massagetypen.

Der kompletteste Massagekreislauf auf dem Markt.

Velvet erfüllt die Anforderungen groß gewachsener Personen, die Serie bietet ein entspannendes und therapeutisches Bad ohne die Unbequemlichkeiten, die andere Whirlpools durch ihre geringe Tiefe und engen Abmessungen mit sich bringen. Mit 56 Hydromassage- und 16 Luftdüsen erreicht er alle Muskeln Ihres Körpers für eine Massage mit einstellbarer Leistung, unabhängig von der Konstitution oder Körpergröße des Benutzers.



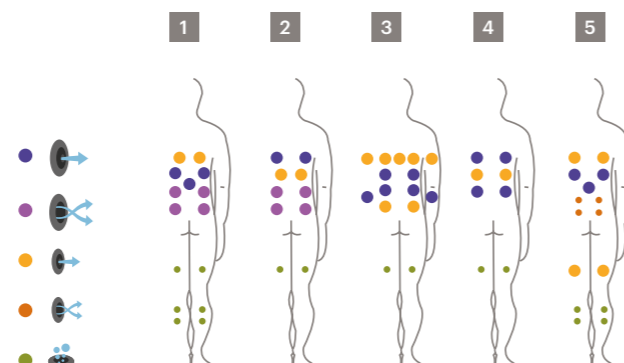
Bequeme Eleganz.



- Premium**-Reihe.
- Modell **Essence**.
- Ideal für **4 Personen**.
- 5** verschiedene **Positionen**.
- 2** Liegen.
- 3** Sitzplätze.
- Abmessungen:**
2,16 × 2,16 × 0,90 m.
- Wasservolumen:**
930 Liter.
- Gewicht:**
Leer 327 kg.
Voll 1.257 kg.
- 6 Farben** Innenausstattung.
- 5** Massagetypen.

Dieses Modell ist durch seine elegante und komfortable Linie gekennzeichnet. Sein gepflegtes Design erlaubt den Einbau in jeder Art von Einrichtung, im Innen- und Außenbereich, und verleiht jeder Umgebung einen Hauch von Andersartigkeit und Eleganz.

Es verfügt über zwei ergonomische Liegen für höchsten Komfort und höchste Entspannung bei einer umfassenden Massage aller Bereiche Ihres Körpers, die mit den 65 leistungsstarken Massage- und die 10 Luftdüsen erreicht werden.

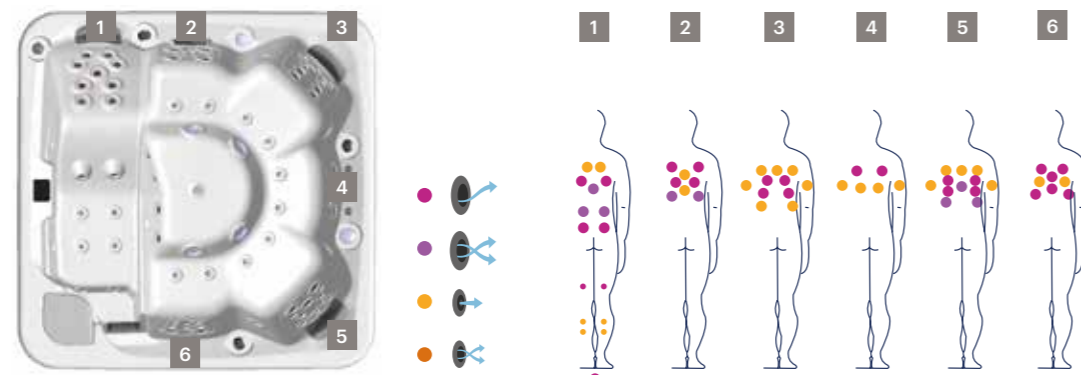


Beeindruckender Platz.

- Premium**-Reihe.
- Modell **Soft**.
- Ideal für **6 Personen**.
- 6** verschiedene **Positionen**.
- 1** Liege.
- 5** Sitzplätze.
- Abmessungen:**
2,16 × 2,16 × 0,90 m.
- Wasservolumen:**
980 Liter.
- Gewicht:**
Leer 330 kg.
Voll 1.310 kg.
- 6 Farben** Innenausstattung.
- 6** Massagetypen.



Ein Whirlpool mit 6 Plätzen und einer beeindruckenden Liege, auf der Sie eine genüssliche Massage erwartet. Der SPA Soft verfügt über 60 hydrotherapeutische Düsen und 10 Luftdüsen, die im gesamten Innenbereich strategisch verteilt sind, um in allen Positionen einen umfassenden Massagekreislauf zu bieten. Mit Soft können Sie dieses Umfeld genießen.



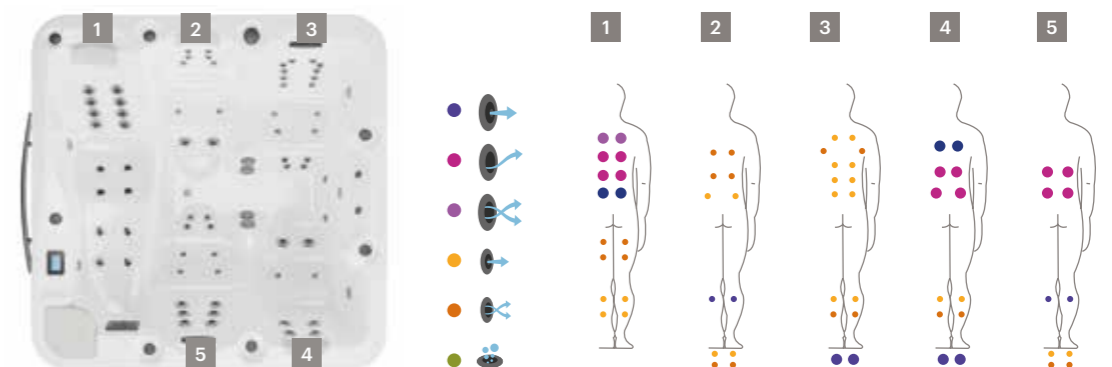
Absolute Ergonomie.





- Premium**-Reihe.
- Modell **Nice**.
- Ideal für **4 Personen**.
- 5** verschiedene **Positionen**.
- 1** Liege.
- 4** Sitzplätze.
- Abmessungen:**
2,16 × 2,16 × 0,90 m.
- Wasservolumen:**
1.180 Liter.
- Gewicht:**
Leer 306 kg.
Voll 1.486 kg.
- 6 Farben** Innenausstattung.
- 5** Massagetypen.



Praktische Ergonomie.

Der Spa Nice bietet 5 Positionen: eine Liege und vier voll ausgestattete Sitzplätze. Seine ergonomischen Positionen bieten insgesamt 54 Massagedüsen, 2 Kaskaden und 12 Luftdüsen. Ein kompletter Hydromassagereislauf, der selbst anspruchsvollste Kunden nicht enttäuscht.




	Velvet	Essence	Soft	Nice
				
Code	52666	70515	70523	66031
Abmessungen (± 2 cm)	233 × 233 × 91	216 × 216 × 90	216 × 216 × 90	216 × 216 × 90
Positionen (sitzend/liegend)	5 (3 / 2)	5 (3 / 2)	6 (5 / 1)	5 (4 / 1)
Wasservolumen (Liter)	1610	930	980	1180
Gewicht leer/Gewicht voll (kg)	378 / 1988	327 / 1257	330 / 1310	306 / 1486
Art der Außenmöbel	Graphite, Thunder Woodermax, Walnut Woodermax, Butterfly Woodermax			
Ohne Verkleidung	Optional	Optional	Optional	Optional
Farben (Akryl)	White, Cameo, Sterling, Sand, Blue Marble, Pearl Shadow	White, Silver, Cameo, Sterling, Sand, Blue Marble, Pearl Shadow	White, Silver, Cameo, Sterling, Sand, Blue Marble, Pearl Shadow	White, Silver, Cameo, Sterling, Sand, Blue Marble, Pearl Shadow
MERKMALE				
Massagepunkte gesamt	72	76	71	68
Wasser-Massagedüsen	56	65	60	54
Luft-Massagedüsen	16	10	10	12
Kaskaden	-	1	1	2
Wasserquellen	2	2	2	2
Kopfstützen	3	3	3	2
Touch Panel	Principal + Aux.	Standard	Standard	Standard
Ultraviolette Behandlung UV	Standard	Standard	Standard	Standard
Verzinkte Metallstruktur	Standard	Standard	Standard	Standard
ABS-Sockel	Standard	Standard	Standard	Standard
Energiesparende Abdeckung	Standard	Standard	Standard	Standard
EcoSpa	Optional	Optional	Optional	Optional
Nordic Insulation System	Optional	Optional	Optional	Optional
Blue Connect Plus	Optional	Optional	Optional	Optional
AUSFÜHRUNGEN				
Colour Sense	5 LED + Beleuchtungszubehör	5 LED + Beleuchtungszubehör	5 LED + Beleuchtungszubehör	5 LED + Beleuchtungszubehör
Pure Line Lighting	Optional	Optional	Optional	Optional
Surround Bluetooth Audio	Optional	Optional	Optional	Optional
Düsen/Injektoren aus Edelstahl	Standard	Standard	Standard	Standard
Edelstahlstange	Standard	Standard	Standard	Standard
Aromatherapie	Standard	Standard	Standard	Standard
Wifi Spa Control	Optional	Optional	Optional	Optional
MASSAGEPUMPEN				
Wassermassage	2 × 2200 W / 3 CV	2 × 1800 W / 2,5 CV	2 × 1800 W / 2,5 CV	2 × 1800 W / 2,5 CV
Relax Impact Pump	1150 W	1150 W	1150 W	1150 W
FILTERUNG UND HEIZUNG				
Umwälzpumpe	200 W	200 W	200 W	200 W
Wasserheizer	3000 W	3000 W	3000 W	3000 W
Filtertyp	Kartusche	Kartusche	Kartusche	Kartusche
High Performance Water Care	Standard	Standard	Standard	Standard
ELEKTRISCHER STROM				
Niedrige Stromaufnahme bei 230 V (LOW / AMP)	5900 W / 25,7 A	5100 W / 22,2 A	5100 W / 22,2 A	5100 W / 22,2 A
Spannung	230 V / 400 V III	230 V / 400 V III	230 V / 400 V III	230 V / 400 V III

Die Whirlpools mit Verkleidung dürfen nicht, auch nicht teilweise, in den Boden eingelassen werden. Fragen Sie bei Ihrem Aquavia Spa-Vertriebs Händler nach den verschiedenen Optionen, die erhältlich sind.

Ausführung Rumpf - Akrylfarben



Ausführung Außenmöbel



*Cameo, Pearl Shadow. Erhältlich solange der Vorrat reicht.

Besuchen Sie www.aquaviaspaspa.com und passen Sie mit der 3D-Option Ihren Whirlpool an Ihre Bedürfnisse an.


SERIE PREMIUM >
ESSENCE




Ausführungen

Wählen Sie die Ausführungen, um die verfügbaren Kombinationen anzuzeigen.

Ausführungen Holzelemente



Ausführungen Akrylelemente



www.aquaviapa.com

AQUAVIA_{SPA}